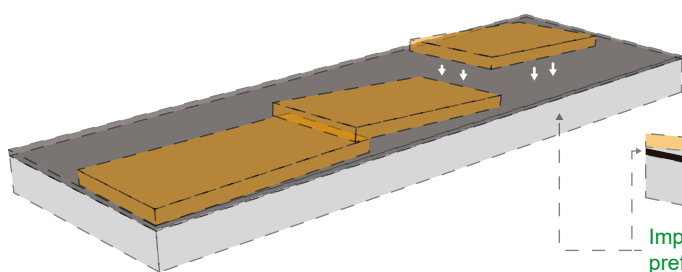
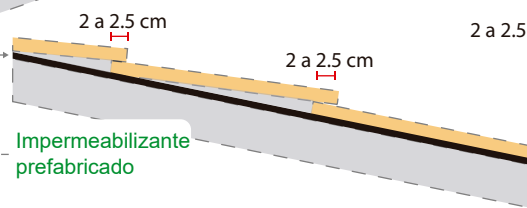




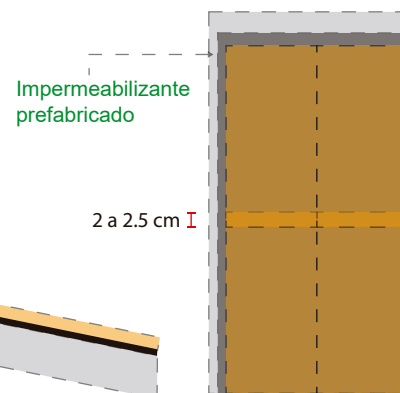
BALDOSA USO TEJA
TEJA PLANA MODERNA
DE ARCILLA COCIDA CON ALTA TEMPERATURA



Colocación



Traslape



Traslape horizontal

TEJA 12



Espesor:	1.4 o 1.8 cm
Ancho:	12 cm
Longitud:	24 cm
pz/m ² :	38 a 39*
Piezas por caja:	30
Peso m ² de piezas:	24 kg (aprox)

Absorción **8%** Color oscuro.
Absorción **16%** Color claro.
Tonos variables.
Texturas Lisa, Corcho y Rústica.
Adhesivo recomendable
Pegazulejo o pegapiso.

*Con traslape horizontal recomendado. Medidas reales: Variación de 4 mm.

LA MEZCLA PERFECTA ENTRE ARQUITECTURA CLÁSICA Y MODERNA

APAREJOS DE TEJA (formas de colocación).



TEJA LISA *Natural*



TEJA LISA *Rojo*



TEJA LISA *Rojo Inglés*



TEJA LISA *Habano*



TEJA LISA *Marrón*



TEJA CORCHO *Salmón*



TEJA CORCHO *Gris*



TEJA CORCHO *Arena*



TEJA RÚSTICA *Rojo*



TEJA RÚSTICA *Rojo Inglés*



TEJA RÚSTICA *Habano*



TEJA RÚSTICA *Marrón*



TEJA RÚSTICA *Salmón*



TEJA RÚSTICA *Gris*



TEJA RÚSTICA *Arena*



TEJA RÚSTICA *Monarca*



TEJA RÚSTICA *Burdeos*



TEJA RÚSTICA *Sahara*



TEJA RÚSTICA *Yuma*



TEJA RÚSTICA *Arizona*



Nota: La información aquí presentada podrá ser modificada en razón de cambios en cantidades del empaque y mejoras en el proceso de producción. Para la aplicación del impermeabilizante prefabricado, siga las instrucciones del fabricante.



CLAYBRICK & STONE CO, S.A. DE C.V. Av. Convento de Santa Monica No. 58 2do. piso, Jardines de Santa Monica, 54050 Tlanepantla Mex. Tel: 55 5365 2382 -e-mail: ventas@claybrick.com.mx - www.claybrick.com.mx