



BALDOSA USO TEJA TEJA PLANA MODERNA

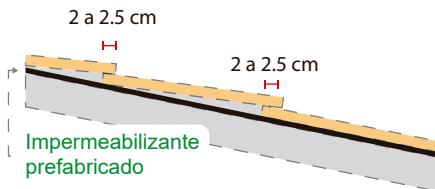
DE ARCILLA COCIDA CON ALTA TEMPERATURA

TEJA 24

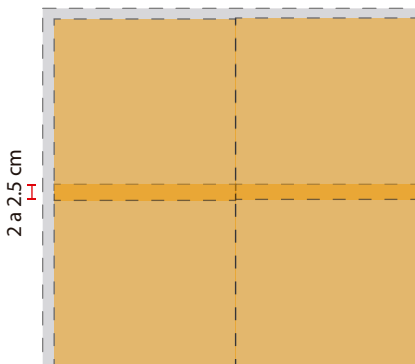


Espesor:	1.8 cm
Lado 1:	24 cm
Lado 2:	24 cm
pz/m ² :	19 a 20*
Piezas por paquete:	8
Peso m ² de piezas:	36 kg (aprox)

*Con traslape horizontal recomendado.
Medidas reales: Variación de 4 mm.

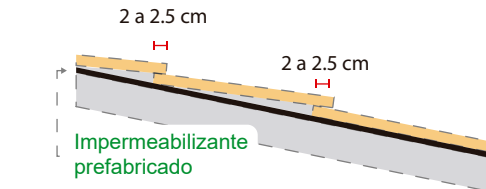


Traslape horizontal




Espesor:	1.8 cm
Lado 1:	24 cm
Lado 2:	24 cm
pz/m ² :	21 a 22*
Piezas por paquete:	8
Peso m ² de piezas:	39 kg (aprox)

*Con traslape diagonal recomendado.
Medidas reales: Variación de 4 mm.



Traslape diagonal



Absorción 8% Color oscuro.
Absorción 16% Color claro.
Tonos variables.
Textura Lisa.
Adhesivo recomendable
Pegazulejo o pegapiso.

LA MEZCLA PERFECTA ENTRE ARQUITECTURA CLÁSICA Y MODERNA

TEJA 33



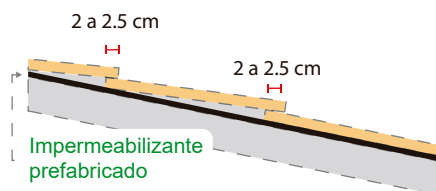
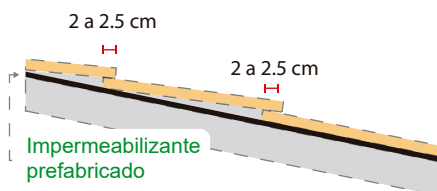
Espesor: 1.8 cm
 Lado 1: 33 cm
 Lado 2: 33 cm
 pz/m²: 10 a 11*
 Piezas por paquete: 9
 Peso m² de piezas: 38 kg (aprox)

*Con traslape horizontal recomendado.
Medidas reales: Variación de 4 mm.



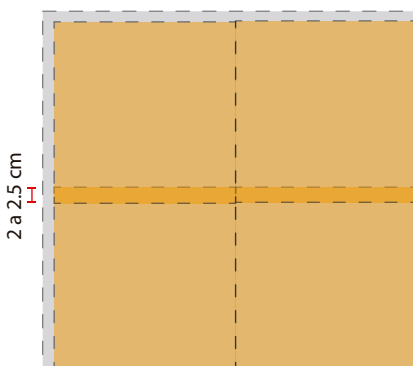
Espesor: 1.8 cm
 Lado 1: 33 cm
 Lado 2: 33 cm
 pz/m²: 11 a 12*
 Piezas por paquete: 9
 Peso m² de piezas: 40 kg (aprox)

*Con traslape diagonal recomendado.
Medidas reales: Variación de 4 mm.


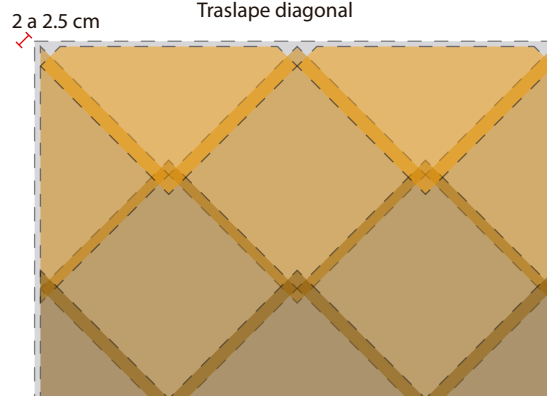


Absorción 8% Color oscuro.
 Absorción 16% Color claro.
 Tonos variables.
 Textura Lisa.
 Adhesivo recomendable
 Pegazulejo o pegapiso.

Traslape horizontal



Traslape diagonal



TEJA LISA 24 y 33 disponibles en color Rojo y Natural

Nota: La información aquí presentada podrá ser modificada en razón de cambios en cantidades del empaque y mejoras en el proceso de producción. Para la aplicación del impermeabilizante prefabricado, siga las instrucciones del fabricante.



CLAYBRICK & STONE CO, S.A. DE C.V. Av. Convento de Santa Monica No. 58 2do. piso, Jardines de Santa Monica, 54050 Tlanepantla Mex. Tel: 55 5365 2382 -e-mail: ventas@claybrick.com.mx - www.claybrick.com.mx